

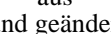






RS 2 *Avant*

Preisliste: Gültig ab November 2002

Komponenten	Beschreibung	Euro	Bestellnummer
330 PS (243 kW)	Geänderte  -Motorelektronik im Tausch mit erhöhtem Drehmoment $M_D = 485$ Nm und ohne V_{max} Limit Arbeitsaufwand ca. 1,5 Std.	€750,00 €76,00	M-RS2 315 330
340 PS (250 kW)	Wie 330 PS Version mit geändertem Turbolader für besseres Ansprechverhalten Arbeitsaufwand ca. 5 Std.	€2.658,72 €317,00	M-RS2 315 340
360 PS (265 kW)	Wie 340 PS Version mit Rennsportturbolader und geänderter Aluluftansaugung Arbeitsaufwand ca. 8,5 Std.	€7.039,21 €511,29	M-RS2 315 360
380 PS (280 kW)	Wie 360 PS Version mit zusätzlicher Kopfbearbeitung und kompletter Abgasanlage ab Metallkat Arbeitsaufwand ca. 15 Std.	€8.768,66 €961,23	M-RS2 315 380
428 PS (315 kW)	Wie 380 PS Version mit zusätzlichem  -S1 Abgaskrümmen, spaltoptimiertem Abgasturbolader, kompletter Edelstahlabgasanlage inkl. 2 Metallkatalysatoren, Luftfiltergehäuse aus Kohlefaser, großer Ladeluftkühler,  -Ansaugrohr und geänderter Einspritzanlage Arbeitsaufwand ca. 42 Std.	€23.059,26 €2.694,51	M-RS2 315 428
Abgasanlage:	 -Endschalldämpfer mit 2 Endrohren $\varnothing 70$ mm aus Edelstahl Arbeitsaufwand ca. 1,5 Std.	€506,18 €81,81	M-RS2 253 113
	 -Edelstahlabgasanlage ab Katalysator und Endschalldämpfer mit 2 Endrohren $\varnothing 70$ mm Arbeitsaufwand ca. 2,5 Std.	€1.682,15 €138,05	M-RS2 253 413
Fahrwerk:	Satz  -Fahrwerksfedern ca. 20 mm tiefer als Serie Fahrwerksfedern Einbau und Vermessen	€363,02 €250,53	M-RS2 020 000
	 -Komplettfahrwerk ca. 20 mm tiefer als Serie für individuelle Regulierung des Zughubs Fahrwerk Einbau und Vermessen	€1.273,12 €311,38	M-RS2 020 100
	Geänderter Stabilisator an der Vorderachse, mehr Tendenz zum Übersteuern	€299,00	
Bremse:	Bremsscheibe an Vorderachse, gelocht, $\varnothing 322 \times 32$ (Serie $\varnothing 314 \times 32$), großer Bremssattel im Tausch, Bremsscheibe an Hinterachse, gelocht, passend auf Felge ab $7 \times 17''$ Einbau der kompletten Bremsanlage	€2.658,72 €352,79	M-RS2 BRE 322
	Satz Rennbremsbeläge für extreme Beanspruchung	€485,73	M-RS2 BRE PAG
Räder:	BBS Le Mans Felge $8,5 \times 18$ ET 56 mit RS2 Zentrierung und Porsche Lochkreis mit Bereifung Yokohama 225/40R18 92Y AVS Sport Montage, Wuchten und Anbau mit Freigangsprüfung pro Satz	€3.799,00 €130,00	M-BBS YOK RS2

Sonderumbauten nach Ihren Wünschen auf Anfrage.

Auf unsere Bauteile geben wir Ihnen 1 Jahr Garantie ohne km-Begrenzung.

Die Genauigkeit der Leistungsangaben ist gemäß den Euro-Richtlinien.

TÜV-Eintrag für sämtliche Umbauten möglich.

Wir stehen Ihnen jederzeit für technische Fragen zur Verfügung.